

MAXUS

Preisliste

gültig ab 1. Januar 2025



MY 23

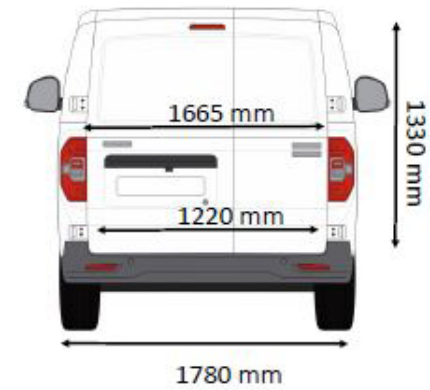
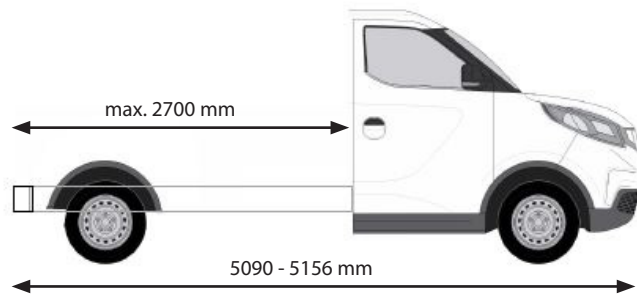
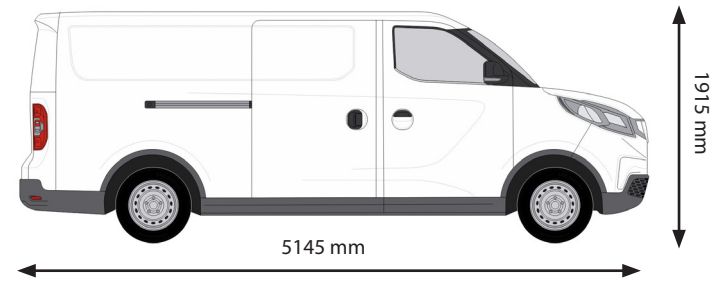
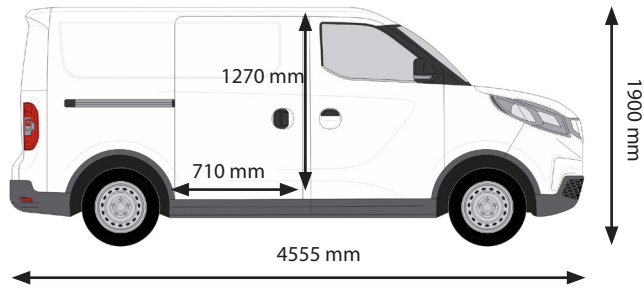
eDELIVER 3

MAXUS SWITZERLAND, RICHTIPLATZ 5, 8304 WALLISELLEN

Preise

eDeliver3				VAN	
	Leistung	Kapazität Batterie		CHF (exkl. 8.1% MwSt.)	CHF (inkl. 8.1% MwSt.)
Elektromotor	118 kW 160PS	52 kWh	L1	39'490.-	42'689.-
Elektromotor	118 kW 160PS	52 kWh	L2	40'490.-	43'770.-

eDeliver3				CC	
	Leistung	Kapazität Batterie		CHF (exkl. 8.1% MwSt.)	CHF (inkl. 8.1% MwSt.)
Elektromotor	118 kW 160PS	52 kWh	L2	39'900.-	43'229.-



Ausstattung




Sicherheit	VAN	CC
Halogen Scheinwerfer	•	•
LED Tagfahrlicht	•	•
Elektronischer Bremsassistent (EBA)	•	•
ESP (EBD + ABS + TCS + VDC)	•	
Berganfahrhilfe (HHC)	•	•
Geschwindigkeitsregler	•	•
Fahrer- und Beifahrerairbags	•	•
Lichtsensoren	•	•
Parkensensoren hinten	•	•
Rückfahrkamera mit Bildwiedergabe auf Touchscreen	•	•
Reifendruckkontrollsystem (TPMS)	•	•
Technik	VAN	CC
Vollwertiges Ersatzrad		•
Mode-3 Ladekabel (11 kW)	•	•
Komfort	VAN	CC
Klimaautomatik	•	•
Elektrische Fensterheber	•	•
Sitzheizung	•	•
Zentralverriegelung mit Funkfernbedienung	•	•

Ausstattung

Innenausstattung	VAN	CC
7" Touchscreen mit Radio DAB+MP5+Bluetooth Freisprechanlage	●	●
Apple CarPlay bzw. Android Auto (via QD Link)	●	●
Höhenverstellbarer Leder-Multifunktionslenkrad	●	●
USB-Schnittstelle	●	●
Bordcomputer	●	●
4-fach verstellbarer Fahrersitz	●	●
Aussenausstattung	VAN	CC
Elektrisch einstell- und beheizbare Aussenspiegel	●	●
Aussenspiegel mit integriertem Totwinkelspiegel und Blinkleuchte	●	●
Frontstossstange teilweise in Wagenfarbe	●	●
Seitliche Schiebetür, rechts	●	
Flügeltüren hinten mit Öffnungswinkel bis 180°	●	
15"-Stahlräder mit Radzierblenden	●	●



Optionen

Aussenfarbe	Serie			
Warm White Uni	●			
Aussenfarben	CHF (exkl. 8.1% MwSt.)	CHF (inkl. 8.1% MwSt.)		
Black Metallic				
Grey Metallic	600.-	649.-		

Technische Daten

		VAN / CC	
Kraftübertragung		Vorderachse 2WD	
Elektroantrieb			
Maximale Leistung	kW PS	118 160	
Maximales Drehmoment	Nm	225	
Motor		Permanent Magnet Synchronus	
Batterie Typ		Lithium-Eisen-Phospat (LFP)	
30-Minuten-Leistung	kW PS	50 68	
Aufhängung			
Vorne: MacPherson		•	
Hinten: Starrachse mit Blattfedern		•	
Bremsen			
Vorne und Hinten: Scheiben		•	
Lenkung			
Elektrohydraulische Lenkunterstützung		•	
Fahrleistungen			
Höchstgeschwindigkeit: VAN CC	km/h	120 90	
Beschleunigung 0-100 km/h: VAN CC	sek.	12.0 14 - 20 (je nach Aufbau)	

		VAN L1	VAN L2	Chassis L2	Cab L2
Batterie Kapazität		52kWh	52kWh	52kWh	
Max.Reichweite WLTP (kombiniert städtisch)*	km	238 371	228 327	**	
Kombinierter Energieverbrauch*	kWh/100 km	22.9	23.6	**	
Kombinierte CO2-Emissionen*	g/km	0	0	0**	
Benzinäquivalent*	l/100 km	2.52	2.6	..**	
CO2-Emissionen aus der Strombereitstellung*	g/km	25	26	..**	
Ladezeit (DC/ Gleichstrom) 20-80%	min		~45		
Ladezeit (AC/ Wechselstrom) 5-100%	h	5.7	5.7	5.7	

** vom Aufbau abhängig

*Werte gemäss WLTP (Worldwide harmonized Light Vehicles Test Procedure). Bei WLTP handelt es sich um ein realistisches Prüfverfahren zur Messung des Energieverbrauchs und der CO2 -Emissionen, Faktoren wie Fahrweise, Geschwindigkeit, Topografie, Zuladung, nicht serienmässige An- und Aufbauten, Aussentemperatur und Nutzungsgrad elektrischer Verbraucher haben Einfluss auf den Verbrauch und die Reichweite. Die Angaben für ein spezifisches Fahrzeug können von den zulassungsrelevanten Daten nach CH-Typengenehmigung bzw. individueller Einzelfahrzeuggenehmigung abweichen. Gemessen nach VO (EC) 715/2007 in der jeweils geltenden Fassung. Zielwert gemäss WLTP: 153.9 g/km für Lieferwagen und leichte Nutzfahrzeuge.

Technische Daten

		VAN L1	VAN L2	Chassis L2	Cab L2
Batterie Kapazität		52kWh	52kWh	52kWh	
Max. Gesamtgewicht	kg	2525	2630	2600	
Leergewicht inkl. Fahrer	kg	1690	1770	1570	
Max. Nutzlast	kg	835	860	1030	
Max. Achslast vorne hinten	kg	1180 1260	1180 1460	1180 1460	
Zul. Gesamtgewicht Fz + Anhänger	kg	2750			
Anhängelast gebremst ungebremst	kg	1030 750	950 750	650 650	
Dachlast	kg	75	100	-	
Anzahl Sitzplätze	No.	2			
Gesamtlänge	mm	4555	5145	5090	
Gesamtbreite	mm	1780			
Gesamthöhe	mm	1900	1915	1885	
Maximale Länge des Aufbaus	mm	-	-	2700	
Maximale Breite des Aufbaus	mm	-	-	1810	
Maximale Höhe des Aufbaus	mm	-	-	1570	
Maximale Länge inkl. Aufbau	mm	-	-	5156	
Maximale Breite inkl. Aufbau	mm	-	-	1810	
Maximale Höhe inkl. Aufbau	mm	-	-	2370	
Ladevolumen	m ³	4.8	6.3	-	
Laderaumlänge	mm	2180	2770	-	
Laderaubbreite	mm	1665	1665	-	
Laderaubbreite zwischen den Radkästen	mm	1220	1220	-	
Laderaumhöhe	mm	1330	1330	-	
Schiebetürbreite	mm	710	710	-	
Schiebetürhöhe	mm	1270	1270	-	
Bodenfreiheit	mm	144	135	170	
Radstand	mm	2910	3285	3285	
Wendekreis	m	11.7	13.1	13.1	
Rad Dimensionen		185/65 R15C			

Garantiebestimmungen *

5 Jahre oder 100'000 km Herstellergarantie (das zuerst erreichte gilt)

8 Jahre oder 160'000 km Herstellergarantie auf die Hochvoltbatterie

5 Jahre Mobilitätsgarantie mit 24-Stunden-Pannenservice

Finden Sie Ihren Partner:



**Maxus Switzerland
Astara Longbridge AG
Richtiplatz 5
8304 Wallisellen**

* nur für Fahrzeuge welche durch Maxus Switzerland importiert wurden